

Fecha

Nombre usuario

Responsable

Medidas de la silla

Ancho asiento (LS) 36 39 42 45

Profundidad asiento (PS) 35 37,5 40 42,5 45 47,5
 La profundidad real del asiento desde la parte delantera del tapizado de asiento hasta el tubo del respaldo será 1.5cm más de lo declarado

Distancia reposapiés (DP) (Distancia real entre el asiento y el reposapiés)
¡IMPORTANTE! Desde el reposapiés hasta el suelo min.4cm.s (min.altura delantera= DP+4 cm.)

Ajuste Estándar Prudencial Activo

Altura respaldo (TS) Valor std. 33,5(min 24.5-max 47)

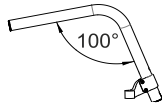
Ajuste respaldo desde -4° hasta +12°

Inclinación rueda trasera 0° 2°

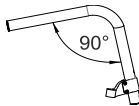
Altura delantera (STD 49) - Altura trasera (STD 43)

Chasis delantero

Chasis estándar en aluminio Angulo 100°



Chasis en aluminio Angulo 90° - (máx. tornillo de 5")



Color chasis

- plata brillante
- negro metalizado
- azul brillante
- antracita brillante
- naranja brillante
- fucsia brillante
- rojo brillante
- lima brillante
- azul china brillante
- Blanco perla

Respaldo

Tubo de los puños STD en aluminio

Respaldo con puños plegables



02958

Set de colores: Ruedas traseras y horquillas - Sólo combinado con:Ruedas traseras Ultra-light Progeo- Std.!

<input checked="" type="checkbox"/> negro metalizado	22" 24" 25" 26"	
<input type="checkbox"/> plata brillante	22" 24"	00833
<input type="checkbox"/> antracita brillante	24"	00833
<input type="checkbox"/> naranja brillante	22" 24"	00833
<input type="checkbox"/> fucsia brillante	22" 24"	00833
<input type="checkbox"/> azul brillante	22" 24"	00833
<input type="checkbox"/> rojo brillante	22" 24"	00833
<input type="checkbox"/> lima brillante	22" 24"	00833

Ruedas delantera

- 4" Blanda
- 3" Sport
- 5" Blanda
- 6" Blanda (disponible sólo para ángulo de 100°)
- 6" Hinchable (disponible sólo para ángulo de 100°)
- 3" Activas soft (grandes) (Aro de aluminio) 06824
- 4" Activas sport (estrecha) (Aro de aluminio) 01398
- 4" Activas soft (grandes) (Aro de aluminio) 03943

Español

Fecha Pedido Nombre usuario Dirección

Ruedas traseras

- ☆ 24" ultra-light Progeo- Std!
- 22" Ultra-light Progeo- STD!
- 26" Ultra-light Progeo-STD!
- 24" ULTRA-LIGHT PROGEO KEY SPORT **Reducción peso aprox. 450gr.** 04383
- 24" ultra-light "Spinergy LX" 01685
- 24" ultra-light "Spinergy aro Flex" 02270
- 25" Ultra-light "spinergy LX" 02101
- 26" Ultra-light "Spinergy LX" 02102
- 24" off-road 01392


Cubierta rueda trasera

- ☆ Cubiertas de alta presión (22"-24"-25"-26")
- Cubiertas con perfi de alta presión (24")
- Marathon Plus (24") **con protección anti pinchazos** 01669
- Kit cubierta Mako - color Negro (24") 01041
- Kit cubierta Mako - color Gris (24") 01751


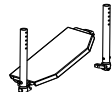
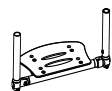
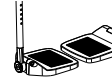


aro - Distancia rueda ☆ 3 cm □ 4 cm

- ☆ Aluminio (22"-24"-25"-26")
- Acero cromado (24"-25") **(No disponible para SPINERGY)** 01684
- Titanio (24"-25") 00016
- Ultra Greep (24"-25") 00017
- Max greep (24"-25") 00834
- Ergo Para (24") 00632
- SURGE LT (24"-25") **Perfil oval con inserto de caucho** 06427
- Timon (24") (24") 00693
- Funda de silicona para aro de aluminio std **Disponible para medidas (22"-24"-25"-26")** 04050

Freno de la rueda

- ☆ Palanca inclinada empujar para frenar 
- Palanca recta Empujar para frenar 
- Palanca recta Tirar para frenar
- Freno con barra extensión empujar 01949
- Freno con barra extensión tirar 03372





Reposapiés - Tras tablas de referencia N°3

- ☆ Reposapiés con cierre automático Ajustable en profundidad e inclinación 
 - Distancia min. reposapiés posible 31cm. Interna ☆2/3 Interna Externa
 - Distancia min. reposapiés posible 25cm. Disponible sólo con NUEVO!! Sistema Mult. Función y rotativo - 03945 ,00
- Reposapiés completo- abatible! Ajustable en profundidad e inclinación 
 - Distancia min. reposapiés posible 31cm. Interna ☆2/3 Interna Externa
 - Distancia min. reposapiés posible 26cm. Disponible sólo con NUEVO!! Sistema Mult. Función y rotativo - 03945 ,00
- Reposapiés completo- abatible de aluminio! Ajustable en profundidad e inclinación 
 - Distancia min. reposapiés posible 31cm. Interna ☆2/3 Interna 2/3 Externa Externa
- Reposapiés de plástico Ajustable en inclinación  
 - Distancia min. reposapiés posible 34cm. ☆2/3 Interna 2/3 Externa
 - Aumento de peso aproximado 500gr.
 - Necesita un soporte curvado en la parte inferior de la pierna (ajustable en profundidad) y soporte de horquilla estándar.
- Reposapiés completo de fibra de carbono Ajustable en profundidad e inclinación  03291
 - Distancia min. reposapiés posible 31cm. Interna Externa

Rehateam s.r.l. Vicolo Negrelli, 4 - 31040 Castagnole di Paese (TV) - Tel. +39.0422.484657 / +39.0422.480387 - Fax +39.0422.484661 / +39.0422.484684
 P.IVA IT 03182520266 - C.C.I.A.A. TV n.41690 Capitale Sociale I.V. Euro.100.000,00

Email: info@rehateamprogeo.com - web: http://www.rehateamprogeo.com

Español

Fecha	Pedido	Nombre usuario	Dirección
Cubre ropa			
<input checked="" type="checkbox"/> ABS cubre ropa <input type="checkbox"/> Cubre ropa liso <input type="checkbox"/> Cubre ropa en fibra de carbono			
			03946
<input type="checkbox"/> Cargo Extra para Cubre ropa desmontable			03960
Reposabrazos			
<input type="checkbox"/> Reposabrazos Desmontable (Reposabrazos desmontable, abatible y regulable en altura)			
			00694
<input checked="" type="checkbox"/> Tapizado STANDARD <input type="checkbox"/> Tapizado ergonomico			04104
Opcional			
<input type="checkbox"/> Ruedas de tránsito			
<input type="checkbox"/> Rueda antivuelcos con rápido sistema de engan (rotación interna para reducir los impedimento)			
<input type="checkbox"/> Derecha <input type="checkbox"/> Izquierda			00023 00024
<input type="checkbox"/> Extensión puño acompañante (Desmontable y regulable en altura)			
<input type="checkbox"/> Contera acompañante			
<input type="checkbox"/> Derecho <input type="checkbox"/> Izquierdo			00025 01046
<input type="checkbox"/> Soporte para bastón			
<input type="checkbox"/> Derecho <input type="checkbox"/> Izquierdo			00838 00837
<input type="checkbox"/> Tetraclip (Quick release para tetrapléjico)			
<input type="checkbox"/> Horquillas delanteras quick release			
<input type="checkbox"/> Tapizado de protección para el chasis delantero			
<input type="checkbox"/> Cinturón pélvico de seguridad			
<input type="checkbox"/> Soporte lumbar (para insertar en el tapizado del respaldo)			
<input type="checkbox"/> Soporte riñonera desmontable (para insertar en el tapizado del respaldo) No disponible con Respaldo postural PHYSIO			
<input type="checkbox"/> Derecha <input type="checkbox"/> Izquierda			02097 02098
<input type="checkbox"/> Cubre radios Negros (22"-24")			
<input type="checkbox"/> Cubre radios Transparentes (22"-24")			
<input type="checkbox"/> Cubre radios Diseño Progeo (22"-24")			
<input type="checkbox"/> Cubre radios Dragón (22"-24")			
Kit adicional			
<input type="checkbox"/> 24" ruedas traseras off-road (sólo con aros de aluminio)			
PHYSIO - Respaldo postural			
Tela respaldo original no provista			
<input type="checkbox"/> Concha en aluminio - Soporte lateral STANDARD 7,5cm			
Altura <input type="checkbox"/> 25 <input type="checkbox"/> 33 <input type="checkbox"/> 41 Altura <input type="checkbox"/> 52			05308 05309
			
Ala de contención lateral <input type="checkbox"/> A=alta <input type="checkbox"/> B=baja			
<input type="checkbox"/> Concha en aluminio - Soporte lateral DEEP 15cm			
Altura <input type="checkbox"/> 25 <input type="checkbox"/> 33 <input type="checkbox"/> 41 H25 no disponible con ancho 39-42-45-48 Altura <input type="checkbox"/> 52			05310 05311
			
Ala de contención lateral <input type="checkbox"/> A=alta <input type="checkbox"/> B=baja			
<input type="checkbox"/> Concha en carbono - Soporte lateral STANDARD 7,5cm			
Altura <input type="checkbox"/> 25 <input type="checkbox"/> 33 <input type="checkbox"/> 41			05312
			
Ala de contención lateral <input type="checkbox"/> A=alta <input type="checkbox"/> B=baja			
FORRO			
<input checked="" type="checkbox"/> Forro PLUS y bolsillo lleva-objetos, cobertura en tejido para la parte trasera del respaldo y orillos realizados con tejido refractivo			

Español

Fecha Pedido Nombre usuario Dirección

SWING AWAY - Soporte lateral

- Grande (17,5x11,5)
- Pequeño (14x9,5)

- Derecho **05646**
- Derecho **05642**

- Izquierdo **05647**
- Izquierdo **05643**

No disponible para respaldo Physio con soporte lateral DEEP (profundo) y ni con concha en carbono



Reposacabezas regulable - Sistema de montaje de doble esfera

No disponible para respaldos que tienen alturas 25 y ni para respaldos que tienen conchas en carbono

- Grande (34x14)
- Pequeña (28x14)

05648



Rehateam s.r.l. Vicolo Negrelli, 4 - 31040 Castagnole di Paese (TV) - Tel. +39.0422.484657 / +39.0422.480387 - Fax +39.0422.484661 / +39.0422.484684
P.IVA IT 03182520266 - C.C.I.A.A. TV n.225867 - Iscr.Trib. TV n.41690 Capitale Sociale i.V. Euro 100.000,00

Email: info@rehateamprogeo.com - web: http://www.rehateamprogeo.com




Nota

TÜV GM Certificado - Italis Certificada Normativa UNI EN ISO 9001

Nota importante! esta página solo si ha elegido algún opcional

Ficha anexa hoja técnica de pedido silla de ruedas Yoga

TABLAS DE REFERENCIAS

1	Altura delantera				
	HORQUILLA	Ruedas delantera			
		3"	4"	5"	6"
PEQUEÑA 		min 43 max 44	min 44 max 45	min 46	
MEDIANA 		min 46 max 47	min 46 max 48	min 46 max 49	min 46 max 51
GRANDE 		min 49 max 50	min 49 max 51	min 49 max 52	min 49 max 53

El tamaño de la horquilla será determinada sólo por Rehateam Progeo en consonancia con la configuración final de la silla.

2	Altura trasera		
	Ruedas traseras		
	24"	25"	26"
H min	min. 41	min. 42	min. 43
H max	max 49	max 50	max 51

3	Reposapiés opcional	Distancia reposapiés	
		Angulo del chasis 100°	Angulo del chasis 90°
	Reposapiés con cierre automático	min. 31	min. 31
	Reposapiés completo- abatible!	min. 31	min. 31
	Reposapiés completo- abatible! , con sistema rotativo multifunción.	min. 26	min. 26
	Reposapiés completo- abatible de aluminio!	min. 31	min. 31
	Reposapiés de plástico	min. 34	min. 34
	Reposapiés completo de fibra de carbono	min. 31	min. 31

Calculadas en ajustes ideales y con reposapiés en la posición interna.

IMPORTANTE! Desde el reposapiés hasta el suelo min.4cm.s (min.altura delantera= DP+4 cm.)

4	Ruedas traseras		
	Modelo	Características	Aros y cubiertas
	24" ultra-light Progeo- Std.!	(disponible para todos colores)	(todos aros y cubierta)
	24" ULTRA-LIGHT PROGEO KEY SPORT	(carrete en color plata, aro en color negro y 16 radios)	(todos aros y cubierta)
	24" ultra-light "Spinergy LX"	(carrete en color plata, aro en color negro y 12 radios)	(todos aros y cubierta)
	24" ultra-light "Spinergy aro Flex"	(carrete en color plata, aro en color negro y 12 radios)	(aro integrado de aluminio/cubierta reducible hasta 3 cm. - todos goma)
	24" off-road	(color negro)	(Aro de aluminio - cubierta Off-road)
	25" Ultra-light "spinergy LX"	(carrete en color plata, aro en color negro y 12 radios)	(todos aros pero sólo con cubierta de alta presión)
	26" Ultra-light Progeo-STD!	(color negro)	(aros en aluminio y cubierta de alta presión)
	26" Ultra-light "Spinergy LX"	(carreta en color plata, aro en color negro y 18 radios)	(aros en aluminio y cubierta de alta presión)