

Español

Sello de la empresa

Fecha

Nombre usuario

Responsable

Medidas de la silla

Ancho asiento (LS) 33 36 39 42 45 48
El ancho de asiento es medido desde los lados externos del chasis, mientras que la distancia entre los dos salva ropas es de 1 cm más ancho

Profundidad asiento (PS) 35 37,5 40 42,5 45 47,5
La profundidad real del asiento desde la parte delantera del tapizado de asiento hasta el tubo del respaldo será 1.5cm más de lo declarado

Distancia reposapiés (DP) (Distancia real entre el asiento y el reposapiés)
¡IMPORTANTE! Desde el reposapiés hasta el suelo min.4cm.s (min.altura delantera= DP+4 cm.)

Ajuste ☆ Estándar Prudencial Activo

Altura respaldo (TS) Valor std. 33,5(min 24.5-max 47)

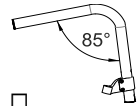
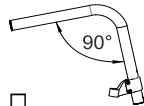
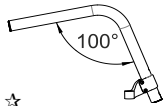
Inclinación rueda trasera ☆ 0° 2°

Altura delantera (STD 49) - Altura trasera (STD 42)

Chasis delantero

☆ Chasis estándar en aluminio

Chasis en aluminio



(máx. tornillo de 5")

(máx. tornillo de 4")

Color chasis en aluminio

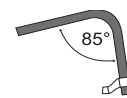
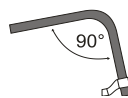
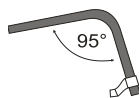
- ☆ plata brillante
- negro metalizado
- Negro opaco
- azul brillante
- antracita brillante
- naranja brillante
- fucsia brillante
- rojo brillante
- lima brillante
- azul china brillante
- Blanco perla

Chasis en fibra de carbono

Reducción peso aprox. 500gr.

03347

Chasis en fibra de carbono



(máx. tornillo de 5")

(máx. tornillo de 5")

(máx. tornillo de 4")

Respaldo con ajustable inclinación desde -4° hasta +12°

☆ Con puños cortos

Sport Sin puños

Respaldo con puños plegables



02958

Ruedas delantera

☆ 4" Blanda

3" Sport

5" Blanda

6" Blanda

6" Hinchable

(disponible sólo para ángulo de 100°)

(disponible sólo para ángulo de 100°)

3" Activas soft (grandes)

(Aro de aluminio)

06824

4" Activas sport (estrecha)

(Aro de aluminio)

01398

4" Activas soft (grandes)

(Aro de aluminio)

03943

Soporte por la horquilla delantera

☆ Soporte estándar de la horquilla delantera

Excluir la instalación de Horquilla delantera amortizada FROG LEGS




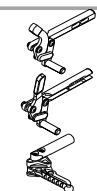
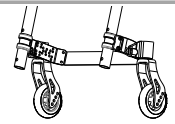
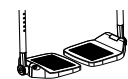
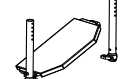


Soporte horquilla delantera con nivel de burbuja integrado



Soporte horquilla delantera V Design







Español

Fecha	Pedido	Nombre usuario	Dirección
Special Options 2013			
<input type="radio"/>	Horquilla delantera amortizada FROG LEGS (color negro)	Sólo combinado con: ruedas delantera 3" 4" 5" Excluir la instalación de reposapiés abatibles! No disponible con Soporte estándar de la horquilla delantera	 06426
<input type="radio"/>	Pletina extensión de ruedas traseras		01950
<input type="radio"/>	Banda para bloquear la silla de ruedas cerrada		06833
<input type="radio"/>	Cordón para desenganchar el respaldo con un sólo movimiento		06834
Set de colores: Ruedas traseras y horquillas - Sólo combinado con: Ruedas traseras Ultra-light Progeo- Std.!			
<input checked="" type="radio"/>	negro metaliizado	22" 24" 25" 26"	
<input type="radio"/>	plata brillante	22" 24"	00833
<input type="radio"/>	antracita brillante	24"	00833
<input type="radio"/>	naranja brillante	22" 24"	00833
<input type="radio"/>	fucsia brillante	22" 24"	00833
<input type="radio"/>	azul brillante	22" 24"	00833
<input type="radio"/>	rojo brillante	22" 24"	00833
<input type="radio"/>	lima brillante	22" 24"	00833
Ruedas traseras			
<input checked="" type="radio"/>	24" ultra-light Progeo- Std.!		
<input type="checkbox"/>	22" Ultra-light Progeo- STD!		
<input type="checkbox"/>	26" Ultra-light Progeo-STD!		
<input type="radio"/>	24" ULTRA-LIGHT PROGEO KEY SPORT	Reducción peso aprox. 450gr.	04383
<input type="radio"/>	24" ultra-light "Spinergy LX"		01685
<input type="radio"/>	24" ultra-light "Spinergy aro Flex"		02270
<input type="radio"/>	25" Ultra-light "spinergy LX"		02101
<input type="radio"/>	26" Ultra-light "Spinergy LX"		02102
<input type="radio"/>	24" off-road		01392
Cubierta rueda trasera			
<input checked="" type="radio"/>	Cubiertas de alta presión	(22"-24"-25"-26")	
<input type="checkbox"/>	Cubiertas con perfi de alta presión	(24")	
<input type="radio"/>	Marathon Plus	(24")	con protección anti pinchazos 01669
<input type="radio"/>	Kit cubierta Mako - color Negro	(24")	01041
<input type="radio"/>	Kit cubierta Mako - color Gris	(24")	01751
aro - Distancia rueda <input checked="" type="checkbox"/> 3 cm <input type="checkbox"/> 4 cm			
<input checked="" type="radio"/>	Aluminio	(22"-24"-25"-26")	
<input type="radio"/>	Acero cromado	(24"-25")	(No disponible para SPINERGY) 01684
<input type="radio"/>	Titanio	(24"-25")	00016
<input type="radio"/>	Ultra Greep	(24"-25")	00017
<input type="radio"/>	Max greep	(24"-25")	00834
<input type="radio"/>	Ergo Para	(24")	00632
<input type="radio"/>	SURGE LT	(24"-25")	Perfil oval con inserto de caucho 06427
<input type="radio"/>	Timon (24")	(24")	00693
<input type="radio"/>	Funda de silicona para aro de aluminio std		Disponible para medidas (22"-24"-25"-26") 04050
Freno de la rueda			
<input checked="" type="radio"/>	Palanca inclinada empujar para frenar		
<input type="checkbox"/>	Palanca recta Empujar para frenar		
<input type="checkbox"/>	Palanca recta Tirar para frenar		
<input type="radio"/>	Freno Sport OUT-FRONT		 06428
Reposapiés con cierre automático			
<input checked="" type="radio"/>	Reposapiés COMPACT, con cierre automático		
	Distancia min. reposapiés posible 35cm.		AJUSTABLE EN PROFUNDIDAD E INCLINACIÓN
<input type="checkbox"/>	Interna		
<input type="checkbox"/>	Externa		
Reposapiés - Tras tablas de referencia N°3			
Precaución: todos los reposapiés abatibles, necesitan un soporte curvado en la parte inferior de la pierna (ajustable en profundidad) y soporte de horquilla estándar.			
Aumento de peso aproximado 500gr.			
<input type="checkbox"/>	Reposapiés de plástico, Ajustable en inclinación		
	Distancia min. reposapiés posible 35cm.	<input checked="" type="checkbox"/> 2/3 Interna <input type="checkbox"/> 2/3 Externa	
<input type="checkbox"/>	Reposapiés completo- abatible!, Ajustable en profundidad e inclinación		
	Distancia min. reposapiés posible 35cm.	<input type="checkbox"/> Interna <input checked="" type="checkbox"/> 2/3 Interna <input type="checkbox"/> Externa	
<input type="checkbox"/>	Reposapiés completo- abatible de aluminio!, Ajustable en profundidad e inclinación		
	Distancia min. reposapiés posible 35cm.	<input type="checkbox"/> Interna <input checked="" type="checkbox"/> 2/3 Interna <input type="checkbox"/> 2/3 Externa	
<input type="radio"/>	Reposapiés completo de fibra de carbono, Ajustable en profundidad e inclinación		
	Distancia min. reposapiés posible 35cm.	<input type="checkbox"/> Interna <input type="checkbox"/> Externa	 03291

Rehateam s.r.l. Vicolo Negrelli, 4 - 31040 Castagnole di Paese (TV) - Tel. +39.0422.484657 / +39.0422.480387 - Fax +39.0422.484661 / +39.0422.484684
 P.IVA IT 03182520266 - C.C.I.A.A. TV n.41690 Capitale Sociale I.V. Euro 100.000,00

Email: info@rehateamprogeo.com - web: http://www.rehateamprogeo.com

Español

Fecha	Pedido	Nombre usuario	Dirección
Cubre ropa			
<input checked="" type="checkbox"/> Cubre ropa en fibra de carbono <input type="checkbox"/> Cubre ropa en fibra de carbono y desmontable			04109
<input type="checkbox"/> Versión Cubre ropa liso			
Reposabrazos			
<input type="checkbox"/> Reposabrazos Desmontable (Reposabrazos desmontable, abatible y regulable en altura)			00694
<input checked="" type="checkbox"/> Tapizado STANDARD <input type="checkbox"/> Tapizado ergonomico			04104
Opcional			
<input type="checkbox"/> Ruedas de tránsito			00836
<input type="checkbox"/> Rueda antivuelcos con rápido sistema de engan (rotación interna para reducir los impedimento)			
<input type="checkbox"/> Derecha			00023
<input type="checkbox"/> Izquierda			00024
<input type="checkbox"/> Extensión puño acompañante (Desmontable y regulable en altura)			01048
<input type="checkbox"/> Contera acompañante			
<input type="checkbox"/> Derecho			00025
<input type="checkbox"/> Izquierdo			01046
<input type="checkbox"/> Soporte para bastón			
<input type="checkbox"/> Derecho			00838
<input type="checkbox"/> Izquierdo			00837
<input type="checkbox"/> Tetraclip (Quick release para tetrapléjico)			03947
<input type="checkbox"/> Cinturón pélvico de seguridad			03972
<input type="checkbox"/> Horquillas delanteras quick release			00030
<input type="checkbox"/> Tapizado de protección para el chasis delantero			07058
<input type="checkbox"/> Arnés			04103
<input type="checkbox"/> Soporte lumbar (para insertar en el tapizado del respaldo)			00013
<input type="checkbox"/> Soporte riñonera desmontable			
No disponible con Respaldo postural PHYSIO			
<input type="checkbox"/> Derecha			02097
<input type="checkbox"/> Izquierda			02098
<input type="checkbox"/> Cubre radios Negros (22"-24")			01043
<input type="checkbox"/> Cubre radios Transparentes (22"-24")			00835
<input type="checkbox"/> Cubre radios Diseño Progeo (22"-24")			00019
<input type="checkbox"/> Cubre radios Dragón (22"-24")			02106
Kit adicional			
<input type="checkbox"/> 24" ruedas traseras off-road (sólo con aros de aluminio)			03378
PHYSIO - Respaldo postural			
Tela respaldo original no provista			
<input type="checkbox"/> Concha en aluminio - Soporte lateral STANDARD 7,5cm			
Altura <input type="checkbox"/> 25 <input type="checkbox"/> 33 <input type="checkbox"/> 41			05308
Altura <input type="checkbox"/> 52			05309
			
Ala de contención lateral <input type="checkbox"/> A=alta <input type="checkbox"/> B=baja			
<input type="checkbox"/> Concha en aluminio - Soporte lateral DEEP 15cm			
Altura <input type="checkbox"/> 25 <input type="checkbox"/> 33 <input type="checkbox"/> 41			05310
H25 no disponible con ancho 39-42-45-48			
Altura <input type="checkbox"/> 52			05311
			
Ala de contención lateral <input type="checkbox"/> A=alta <input type="checkbox"/> B=baja			
<input type="checkbox"/> Concha en carbono - Soporte lateral STANDARD 7,5cm			
Altura <input type="checkbox"/> 25 <input type="checkbox"/> 33 <input type="checkbox"/> 41			05312
			
Ala de contención lateral <input type="checkbox"/> A=alta <input type="checkbox"/> B=baja			
FORRO			
<input checked="" type="checkbox"/> Forro PLUS y bolsillo lleva-objetos, cobertura en tejido para la parte trasera del respaldo y orillos realizados con tejido refractivo			
			

Español

Fecha Pedido Nombre usuario Dirección

SWING AWAY - Soporte lateral

- Grande (17,5x11,5) Derecho **05646** Izquierdo **05647**
 Pequeño (14x9,5) Derecho **05642** Izquierdo **05643**

No disponible para respaldo Physio con soporte lateral DEEP (profundo) y ni con concha en carbono



Reposacabezas regulable - Sistema de montaje de doble esfera

- Grande (34x14) **05648**
 Pequeña (28x14)

No disponible para respaldos que tienen alturas 25 y ni para respaldos que tienen conchas en carbono



Rehateam s.r.l. Vicoło Negrelli, 4 - 31040 Castagnole di Paese (TV) - Tel. +39.0422.484657 / +39.0422.480387 - Fax +39.0422.484661 / +39.0422.484684
 P.IVA IT 03182520266 - C.C.I.A.A. TV n.225867 - Iscr.Trib. TV n.41690 Capitale Sociale i.V. Euro 100.000,00

Email: info@rehateamprogeo.com - web: http://www.rehateamprogeo.com



Nota

Italis Certificada Normativa UNI EN ISO 9001

Nota importante! esta página solo si ha elegido algún opcional

Ficha anexa hoja técnica de pedido silla de ruedas Ego

TABLAS DE REFERENCIAS

1	Altura delantera			
	Chasis cerrado (95°) con máx. tornillo de 5"			
	Chasis cerrado (90°) con máx. tornillo de 5"			
	Chasis cerrado (85°) con máx. tornillo de 4"			
HORQUILLA	Ruedas delantera			
	3"	4"	5"	6"
SPORT 	max 52	max 53		
PEQUEÑA 	max 54	max 55	max 56	max 57
El tamaño de la horquilla será determinada sólo por Rehateam Progeo en consonancia con la configuración final de la silla.				

2	Altura trasera			
	Ruedas traseras			
	22"	24"	25"	26"
	min. 35	min. 38	min. 39	min. 41
	max 43	max 45	max 46	max 48

3	Reposapiés opcional	Distancia reposapiés
	Reposapiés COMPACT, con cierre automático	min. 35
	Reposapiés de plástico	min. 35
	Reposapiés completo- abatible!	min. 35
	Reposapiés completo- abatible de aluminio!	min. 35
	Reposapiés completo de fibra de carbono	min. 35
IMPORTANTE! Desde el reposapiés hasta el suelo min.4cm.s (min.altura delantera= DP+4 cm.)		
ATENCION! Distancias inferiores del reposapiés sólo serán posibles después de nuestra valoración		
Calculadas en ajustes ideales y con reposapiés en la posición interna.		

4	Ruedas traseras		
	Modelo	Características	Aros y cubiertas
	22" Ultra-light Progeo- STD!	(no disponible en color antracita)	(aros en aluminio y cubierta de alta presión)
	24" ultra-light Progeo- Std.!	(disponible para todos colores)	(todos aros y cubierta)
	24" ULTRA-LIGHT PROGEO KEY SPORT	(carrete en color plata, aro en color negro y 16 radios)	(todos aros y cubierta)
	24" ultra-light "Spinergy LX"	(carrete en color plata, aro en color negro y 12 radios)	(todos aros y cubierta)
	24" ultra-light "Spinergy aro Flex"	(carrete en color plata, aro en color negro y 12 radios)	(aro integrado de aluminio/cubierta reducible hasta 3 cm. - todos goma)
	24" off-road	(color negro)	(Aro de aluminio - cubierta Off-road)
	25" Ultra-light "spinergy LX"	(carrete en color plata, aro en color negro y 12 radios)	(todos aros pero sólo con cubierta de alta presión)
	26" Ultra-light Progeo-STD!	(color negro)	(aros en aluminio y cubierta de alta presión)
	26" Ultra-light "Spinergy LX"	(carreta en color plata, aro en color negro y 18 radios)	(aros en aluminio y cubierta de alta presión)