

Español
Sello de la empresa

Fecha

Nombre usuario

Responsable

Silla de ruedas superligera plegable

Medidas de la silla

Ancho asiento (LS) 36 39 42 45 48

Profundidad asiento (PS) 37,5 40 42,5 45 47,5
La profundidad real del asiento desde la parte delantera del tapizado de asiento hasta el tubo del respaldo será 1.5cm más de lo declarado - calculado con ángulo resp.

Distancia reposapiés (DP) **(Distancia real entre el asiento y el reposapiés)**
¡IMPORTANTE! Desde el reposapiés hasta el suelo min.4cm.s (min.altura delantera= DP+4 cm.)

Ajuste Estándar Prudencial Activo

Altura respaldo (TS) Valor std. 33,5(min 24.5-max 47)

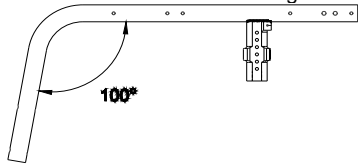
Ajuste respaldo -6° 0° +6°

Inclinación rueda trasera 2° 0° 4°

Altura delantera (STD 49) - Altura trasera (STD 43)

Chasis delantero

Chasis estándar en aluminio Angulo 100°

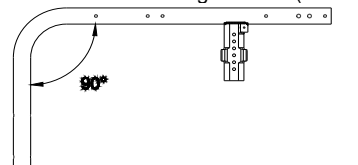


- Chasis corto - Recomendado con Profundidad asiento (PS)37,5 - 40
- Chasis largo - Recomendado con Profundidad asiento (PS)42,5 - 45 - 47,5

Color chasis

- plata brillante
- Negro opaco
- Blanco perla

Chasis en aluminio Angulo 90° - (máx. tornillo de 5")



- Chasis corto - Recomendado con Profundidad asiento (PS)37,5 - 40
- Chasis largo - Recomendado con Profundidad asiento (PS)42,5 - 45 - 47,5

Respaldo

Tubo de los puños STD en aluminio

Respaldo con puños plegables



02958

Ruedas delantera

- 4" Blanda
- 3" Sport
- 5" Blanda
- 6" Blanda (disponible sólo para ángulo de 100°)
- 6" Hinchable (disponible sólo para ángulo de 100°)
- 3" Activas soft (grandes) (Aro de aluminio)
- 4" Activas sport (estrecha) (Aro de aluminio)
- 4" Activas soft (grandes) (Aro de aluminio)

06824

01398

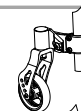
03943

Soporte por la horquilla delantera

Soporte estándar de la horquilla delantera **Excluir la instalación de Horquilla delantera amortizada FROG LEGS**

Soporte horquilla delantera con nivel de burbuja integrado

Soporte horquilla delantera V Design



06849

06850

Special Options 2013

- Horquilla delantera amortizada FROG LEGS (color negro)
Sólo combinado con: ruedas delantera 3" 4" 5"
Excluir la instalación de reposapiés de plástico
No disponible con Soporte estándar de la horquilla delantera



06426

Español

Fecha Pedido Nombre usuario Dirección

Set de colores: Ruedas traseras y horquillas - Sólo combinado con:Ruedas traseras Ultra-light Progeo- Std.!

| | | | |
|---|-----------------|--|-------|
| <input checked="" type="radio"/> negro metalizado | 22" 24" 25" 26" | | |
| <input type="radio"/> plata brillante | 22" 24" | | 00833 |
| <input type="radio"/> antracita brillante | 24" | | 00833 |
| <input type="radio"/> naranja brillante | 22" 24" | | 00833 |
| <input type="radio"/> fucsia brillante | 22" 24" | | 00833 |
| <input type="radio"/> azul brillante | 22" 24" | | 00833 |
| <input type="radio"/> rojo brillante | 22" 24" | | 00833 |
| <input type="radio"/> lima brillante | 22" 24" | | 00833 |

Ruedas traseras

| | | | |
|--|------------------------------|--|-------|
| <input checked="" type="radio"/> 24" ultra-light Progeo- Std.! | | | |
| <input type="checkbox"/> 22" Ultra-light Progeo- STD! | | | |
| <input type="checkbox"/> 26" Ultra-light Progeo-STD! | | | |
| <input type="radio"/> 24" ULTRA-LIGHT PROGEO KEY SPORT | Reducción peso aprox. 450gr. | | 04383 |
| <input type="radio"/> 24" ultra-light "Spinergy LX" | | | 01685 |
| <input type="radio"/> 24" ultra-light "Spinergy aro Flex" | | | 02270 |
| <input type="radio"/> 25" Ultra-light "spinergy LX" | | | 02101 |
| <input type="radio"/> 26" Ultra-light "Spinergy LX" | | | 02102 |
| <input type="radio"/> 24" off-road | | | 01392 |

| | | | |
|---|--|--|-------|
| <input type="radio"/> Rueda con doble aro para hemiplégico - (24" ruedas trasera, aros de aluminio y gmas alta presión) | | | |
| <input type="radio"/> Derecha <input type="radio"/> Izquierda | | | 02103 |

Cubierta rueda trasera




| | | | |
|---|-------------------|-------------------------------|-------|
| <input checked="" type="radio"/> Cubiertas de alta presión | (22"-24"-25"-26") | | |
| <input type="checkbox"/> Cubiertas con perfil de alta presión | (24") | | |
| <input type="radio"/> Marathon Plus | (24") | con protección anti pinchazos | 01669 |
| <input type="radio"/> Kit cubierta Mako - color Negro | (24") | | 01041 |
| <input type="radio"/> Kit cubierta Mako - color Gris | (24") | | 01751 |

aro - Distancia rueda


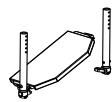
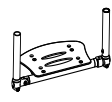
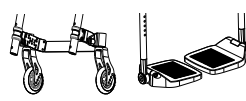

3 cm 4 cm

| | | | |
|--|-------------------|---|-------|
| <input checked="" type="radio"/> Aluminio | (22"-24"-25"-26") | | |
| <input type="radio"/> Acero cromado | (24"-25") | (No disponible para SPINERGY) | 01684 |
| <input type="radio"/> Titanio | (24"-25") | | 00016 |
| <input type="radio"/> Ultra Greep | (24"-25") | | 00017 |
| <input type="radio"/> Max greep | (24"-25") | | 00834 |
| <input type="radio"/> Ergo Para | (24") | | 00632 |
| <input type="radio"/> SURGE LT | (24"-25") | Perfil oval con inserto de caucho | 06427 |
| <input type="radio"/> Timon (24") | (24") | | 00693 |
| <input type="radio"/> Funda de silicona para aro de aluminio std | | Disponible para medidas (22"-24"-25"-26") | 04050 |

Freno de la rueda

| | | | |
|--|--|---|-------|
| <input checked="" type="radio"/> Palanca inclinada empujar para frenar | |  | |
| <input type="checkbox"/> Palanca recta Empujar para frenar | |  | |
| <input type="checkbox"/> Palanca recta Tirar para frenar | |  | |
| <input type="radio"/> Freno Sport OUT-FRONT | |  | 06428 |

Reposapias - Tras tablas de referencia N°3

| | | | |
|--|--|---|-------|
| <input checked="" type="radio"/> Reposapias con cierre automático Ajustable en profundidad e inclinación | |  | |
| Distancia min. reposapias posible 35cm. | <input type="checkbox"/> Interna <input checked="" type="checkbox"/> 2/3 Interna <input type="checkbox"/> Externa | | |
| <input type="radio"/> Distancia min. reposapias posible 30cm. Disponible sólo con NUEVO!! Sistema Mult. Función y rotativo - 03945 ,00 | | | |
| <input type="checkbox"/> Reposapias completo- abatible! Ajustable en profundidad e inclinación | |  | |
| Distancia min. reposapias posible 35cm. | <input type="checkbox"/> Interna <input checked="" type="checkbox"/> 2/3 Interna <input type="checkbox"/> Externa | | |
| <input type="radio"/> Distancia min. reposapias posible 30cm. Disponible sólo con NUEVO!! Sistema Mult. Función y rotativo - 03945 ,00 | | | |
| <input type="checkbox"/> Reposapias completo- abatible de aluminio! Ajustable en profundidad e inclinación | |  | |
| Distancia min. reposapias posible 35cm. | <input type="checkbox"/> Interna <input checked="" type="checkbox"/> 2/3 Interna <input type="checkbox"/> 2/3 Externa <input type="checkbox"/> Externa | | |
| <input type="checkbox"/> Reposapias de plástico Ajustable en inclinación | |  | 06861 |
| Distancia min. reposapias posible 35cm. | <input checked="" type="checkbox"/> 2/3 Interna <input type="checkbox"/> 2/3 Externa | | |
| Necesita un soporte curvado en la parte inferior de la pierna (ajustable en profundidad) y soporte de horquilla estándar. | | | |
| <input type="radio"/> Reposapias completo de fibra de carbono Ajustable en profundidad e inclinación | |  | 03291 |
| Distancia min. reposapias posible 35cm. | <input type="checkbox"/> Interna <input type="checkbox"/> Externa | | |

Rehateam s.r.l. - Vicolo Negrelli, 4 - 31040 Castagnole di Paese (TV) - Tel. +39.0422.484657 / +39.0422.480387 - Fax +39.0422.484661 / +39.0422.484664
 P.IVA IT 03182520266 - C.C.I.A.A. TV n.225867 - Iscr. Trib. TV n.41690 Capitale Sociale I.V. Euro 100.000,00

Email: info@rehateamprogeo.com - web: http://www.rehateamprogeo.com

Español

Fecha Pedido Nombre usuario Dirección

Cubre ropa

- ☆ ABS cubre ropa
- Cubre ropa liso
- Cubre ropa en fibra de carbono
- Carga Extra para Cubre ropa desmontable** 03946
- Carga Extra para Cubre ropa desmontable** 03960

Reposabrazos




- Reposabrazos Desmontable **(Reposabrazos desmontable, abatible y regulable en altura)** 00694
- ☆ Tapizado STANDARD 04104
- Tapizado ergonomico 04104

Opcional

- Ruedas de tránsito **Excluir la instalación de Anti vuelcos** 00836
- Rueda antivuelcos con rápido sistema de engan **Excluir la instalación de Ruedas de tránsito (rotación interna para reducir los impedimento)** 00023
- Derecha 00024
- Izquierda
- Extensión puño acompañante **(Desmontable y regulable en altura)** 01048
- Contera acompañante 00025
- Derecho 01046
- Izquierdo
- Soporte para bastón 00838
- Derecho 00837
- Izquierdo
- Tetraclip **(Quick release para tetrapléjico)** 03947
- Horquillas delanteras quick release **Sólo combinado con: Soporte estándar de la horquilla delantera** 00030
- Tapizado de protección para el chasis delantero 07058
- Cinturón pélvico de seguridad 03972
- Arnés 04103
- Soporte lumbar **(para insertar en el tapizado del respaldo)** 00013
- Soporte riñonera desmontable 02097
- No disponible con Respaldo postural PHYSIO** 02098
- Derecha
- Izquierda
- Cubre radios Negros (22"-24") 01043
- Cubre radios Transparentes (22"-24") 00835
- Cubre radios Diseño Progeo (22"-24") 00019
- Cubre radios Dragón (22"-24") 02106
- Kit adicional**
- 24" ruedas traseras off-road **(sólo con aros de aluminio)** 03378

PHYSIO - Respaldo postural

Tela respaldo original no provista

- Concha en aluminio - Soporte lateral STANDARD 7,5cm 05308
- Altura 25 33 41 05309
- Altura 52
-  Ala de contención lateral A=alta B=baja
- Concha en aluminio - Soporte lateral DEEP 15cm 05310
- Altura 25 33 41 05311
- H25 no disponible con ancho 39-42-45-48**
- Altura 52
-  Ala de contención lateral A=alta B=baja
- Concha en carbono - Soporte lateral STANDARD 7,5cm 05312
- Altura 25 33 41
-  Ala de contención lateral A=alta B=baja

FORRO

☆ Forro PLUS y bolsillo lleva-objetos, cobertura en tejido para la parte trasera del respaldo y orillos realizados con tejido refractivo



Español

Fecha Pedido Nombre usuario Dirección

SWING AWAY - Soporte lateral

- Grande (17,5x11,5)
- Pequeño (14x9,5)

- Derecho **05646**
- Derecho **05642**

- Izquierdo **05647**
- Izquierdo **05643**

No disponible para respaldo Physio con soporte lateral DEEP (profundo) y ni con concha en carbono



Reposacabezas regulable - Sistema de montaje de doble esfera

No disponible para respaldos que tienen alturas 25 y ni para respaldos que tienen conchas en carbono

- Grande (34x14)
- Pequeña (28x14)

05648



Rehateam s.r.l. Vicolo Negrelli, 4 - 31040 Castagnole di Paese (TV) - Tel. +39.0422.484657 / +39.0422.480387 - Fax +39.0422.484661 / +39.0422.484684
P.IVA IT 03182520266 - C.C.I.A.A. TV n.225867 - Iscr.Trib. TV n.41690 Capitale Sociale i.V. Euro 100.000,00

Nota

TÜV GM Certificado - Italis Certificada Normativa UNI EN ISO 9001

Nota importante! esta página solo si ha elegido algún opcional

Pag. 4 / 4



Silla : TEKNA ADVANCE - Ver. 2014.0

Precios en EUROS- IVA no incluido
para añadir a la lista de precios

- Estándar (de serie si no se indica nada)
- bajo pedido (sin cargo extra)
- opcional (añadir coste al precio de venta)

Ficha anexa hoja técnica de pedido silla de ruedas Tekna Advance

TABLAS DE REFERENCIAS

| 1 | Altura delantera | | | |
|--|--|--------|--------|--------|
| | Chasis cerrado (95°) con máx. tornillo de 5" | | | |
| | Chasis cerrado (90°) con máx. tornillo de 5" | | | |
| | Chasis cerrado (85°) con máx. tornillo de 4" | | | |
| HORQUILLA | Ruedas delantera | | | |
| | 3" | 4" | 5" | 6" |
| SPORT  | max 54 | max 55 | | |
| PEQUEÑA  | max 56 | max 57 | max 58 | max 59 |
| El tamaño de la horquilla será determinada sólo por Rehateam Progeo en consonancia con la configuración final de la silla. | | | | |

| 2 | Altura trasera | | | |
|-------|-----------------|---------|---------|---------|
| | Ruedas traseras | | | |
| | 22" | 24" | 25" | 26" |
| H min | min. 36 | min. 38 | min. 39 | min. 40 |
| H max | max 44 | max 46 | max 47 | max 48 |

| 3 | Reposapiés opcional | Distancia reposapiés |
|--|--|----------------------|
| | Reposapiés con cierre automático | min. 35 |
| | Reposapiés con cierre automático, con sistema rotativo multifunción. | min. 30 |
| | Reposapiés completo- abatible! | min. 35 |
| | Reposapiés completo- abatible!, con sistema rotativo multifunción. | min. 30 |
| | Reposapiés completo- abatible de aluminio! | min. 35 |
| | Reposapiés de plástico | min. 35 |
| | Reposapiés completo de fibra de carbono | min. 35 |
| Calculadas en ajustes ideales y con reposapiés en la posición interna. | | |
| IMPORTANTE! Desde el reposapiés hasta el suelo min.4cm.s (min.altura delantera= DP+4 cm.) | | |

| 4 | Ruedas traseras | | |
|---|-------------------------------------|--|---|
| | Modelo | Características | Aros y cubiertas |
| | 22" Ultra-light Progeo- STD! | (no disponible en color antracita) | (aros en aluminio y cubierta de alta presión) |
| | 24" ultra-light Progeo- Std.! | (disponible para todos colores) | (todos aros y cubierta) |
| | 24" ULTRA-LIGHT PROGEO KEY SPORT | (carrete en color plata, aro en color negro y 16 radios) | (todos aros y cubierta) |
| | 24" ultra-light "Spinergy LX" | (carrete en color plata, aro en color negro y 12 radios) | (todos aros y cubierta) |
| | 24" ultra-light "Spinergy aro Flex" | (carrete en color plata, aro en color negro y 12 radios) | (aro integrado de aluminio/cubierta reducible hasta 3 cm. - todos goma) |
| | 24" off-road | (color negro) | (Aro de aluminio - cubierta Off-road) |
| | 25" Ultra-light "spinergy LX" | (carrete en color plata, aro en color negro y 12 radios) | (todos aros pero sólo con cubierta de alta presión) |
| | 26" Ultra-light Progeo-STD! | (color negro) | (aros en aluminio y cubierta de alta presión) |
| | 26" Ultra-light "Spinergy LX" | (carreta en color plata, aro en color negro y 18 radios) | (aros en aluminio y cubierta de alta presión) |